

Projet « Energie Domestique Mopti »


Contrôle qualité des différents foyers améliorés

Contrôle qualité des foyers améliorés dédiés aux animatrices

Décembre 2010

# Projet Energie Domestique Mopti

Liste des points de contrôle sur le **foyer Telliman**. (Toutes tailles)



**3 supports** sur lesquels repose la marmite, dans la partie haute du foyer

**2 Poignées** : solidement fixées au fût.

**Fût en tôle de barrique**. La tôle ne doit présenter ni trous ni corrosion

Le Telliman possède **3 petites ouvertures latérales** réparties dans la partie basse du foyer et assurant une entrée d'air par le dessous.


**Ouverture** pour mettre le bois.

Observation : Tous ces éléments doivent être présents et en bon état lors de la livraison chez l'animatrice. Ils doivent tous être réalisés suivant un cahier des charges précis remis aux artisans. Si l'un de ces éléments venait à manquer ou que son état ne correspondait pas aux règles de fabrication du foyer Telliman, prévenir veuillez un des membres du projet.

Contact : 76 16 57 37 ou 74 10 49 83

# Projet Energie Domestique Mopti

## Liste des points de contrôle sur le **foyer Nafacaman** (Pour petit et grand modèle)



**3 languettes** sur lesquels repose la marmite, hauteur entre 1 et 1.5 cm

La « **tasse** », support dans lequel vient se poser la marmite. Ce type de support dit multi-marmite permet l'usage de plusieurs tailles de marmites. Elle doit être **solidement fixée** au reste du foyer.

**Adaptateur charbon** amovible: doit pouvoir se retirer facilement, suffisamment troué

**2 Poignées** : solidement fixées au fût.

Le Nafacaman possède **3 petites ouvertures latérales** réparties dans la partie basse du foyer et assurant une entrée d'air par le dessous.

**Ouverture** pour mettre le bois.


**Socle** assurant une bonne stabilité au foyer.

Observation : Tous ces éléments doivent être présent et en bon état lors de la livraison chez l'animatrice. Ils doivent tous être réalisés suivant un cahier des charges précis remis aux artisans. Si l'un de ces éléments venait à manquer ou que son état ne correspondait pas aux règles de fabrication du foyer Nafacama, prévenir veuillez un des membres du projet.

Contact : 76 16 57 37 ou 74 10 49 83

# Projet Energie Domestique Mopti

Liste des points de contrôle sur le **foyer « Solaf »** (Pour petit et grand modèle)



**3 languettes** sur lesquels repose la marmite, hauteur entre 1 et 1.5 cm

La « **tasse** », support dans lequel vient se poser la marmite. Ce type de support dit multi-marmite permet l'usage de plusieurs tailles de marmites. Elle doit être **solidement fixée** au coude et au fût.

**Adaptateur charbon** amovible: doit pouvoir se retirer facilement, suffisamment troué

**2 Poignées** : solidement fixées au fût.

**Couvercle** scellé sur le fût

**Fût cylindrique** : Il doit être réalisé avec de la tôle de bonne qualité

**Coude** solidement fixé au fût. Il doit être réalisé avec de la tôle de bonne qualité

**Grille amovible** sur laquelle vient se poser le bois. Elle doit pouvoir être mise et enlevée facilement dans la partie centrale du coude. Elle doit être suffisamment trouée de façon à assurer une entrée d'air optimum.

Observation : Tous ces éléments doivent être présent et en bon état lors de la livraison chez l'animatrice. Ils doivent tous être réalisés suivant un cahier des charges précis remis aux artisans. Si l'un de ces éléments venait à manquer ou que son état ne correspondait pas aux règles de fabrication du foyer « Solaf », prévenir veuillez un des membres du projet.

Contact : 76 16 57 37 ou 74 10 49 83